

HANDCASE

MANUAL DO USUÁRIO DO G O U R M E T

Este manual é intuitivo como nossos softwares, basta observar as imagens para entender como utilizar da melhor e mais eficiente forma.

As telas seguem a ordem lógica da apresentação das ferramentas na interface de cada software.

Descritivo

Suite de 6 ferramentas integradas numa interface única reunindo num só programa que organiza receitas, cardápios, ingredientes e processos de feitura com recurso sonoro e visual de aviso. Organiza também por salgados e doces. Em português.

1.0 - PALM OS 3.5 ou superior (uso da ram 78 KB)

Requerimentos

Qualquer handheld que rode PALM OS;

Sistema PALM 3.5 ou superior;

Instalação

Se você recebeu o programa por e-mail, basta descompactar o zip na área de trabalho e dar um duplo clique no arquivo **Gourmet.prc** a ferramenta de instalação do seu Palm irá abrir apresentando o arquivo a ser sincronizado, sincronize e pronto ou na próxima sincronização ele será instalado.

Se você comprou o cd basta usar o instalador ou acessar pelo Windows Explorer os diretórios, dar um duplo clique no arquivo **Gourmet.prc**, a ferramenta de instalação do seu Palm irá abrir apresentando o arquivo a ser sincronizado, sincronize e pronto ou na próxima sincronização ele será instalado.



Você o reconhecerá pelo logo ao lado.

Ferramentas

Interface inicial



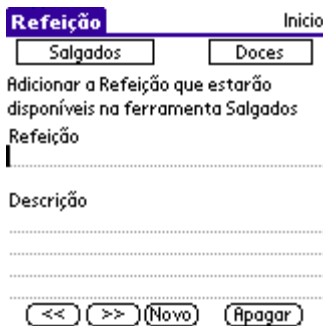
Aqui você escolhe a ferramenta que deseja usar.



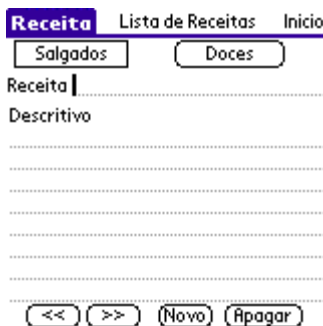
Aqui você pode copiar e colar informações do Memos, Tarefas e Agenda do Palm e vice versa.



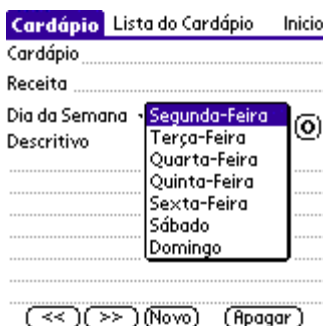
Aqui você tem acesso direto as ferramentas padrão do Palm.



Aqui você cadastra suas refeições.



Aqui você cadastra as receitas.



Aqui você prepara seus cardápios.

