

HANDCASE

MANUAL DO USUÁRIO DO F U T E B O L

Este manual é intuitivo como nossos softwares, basta observar as imagens para entender como utilizar da melhor e mais eficiente forma.

As telas seguem a ordem lógica da apresentação das ferramentas na interface de cada software.

Descritivo

Suite de 6 ferramentas. Organizador de campeonatos, jogos, jogadores, carreiras e agenda de jogos com alarme e diário. Com ele você pedir autógrafos e armazenar eles de forma organizada. Em português.

1.0 - PALM OS 3.5 ou superior (uso da ram 78 KB)

Requerimentos

Qualquer handheld que rode PALM OS;


Sistema PALM 3.5 ou superior;

Instalação

Se você recebeu o programa por e-mail, basta descompactar o zip na área de trabalho e dar um duplo clique no arquivo **Futebol.prc** a ferramenta de instalação do seu Palm irá abrir apresentando o arquivo a ser sincronizado, sincronize e pronto ou na próxima sincronização ele será instalado.

Se você comprou o cd basta usar o instalador ou acessar pelo Windows Explorer os diretórios, dar um duplo clique no arquivo **Futebol.prc**, a ferramenta de instalação do seu Palm irá abrir apresentando o arquivo a ser sincronizado, sincronize e pronto ou na próxima sincronização ele será instalado.



Você o reconhecerá pelo logo ao lado. 

Ferramentas

Interface inicial

Futebol	
Times	Ad. Jogadores
	Lista de Jogadores
	Carreiras
	Lista de Carreiras
	Sumula
	Lista da Sumula
	Campeonatos
	L. do Campeonatos
	 Programar
	Autógrafos
	L. do Programar

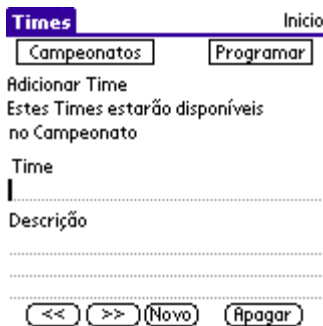
Aqui você escolhe a ferramenta que deseja usar.



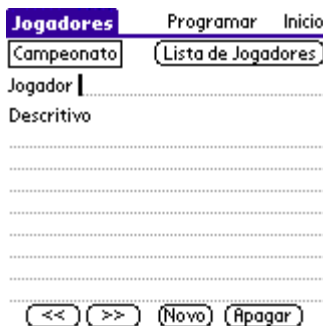
Aqui você pode copiar e colar informações do Memos, Tarefas e Agenda do Palm e vice versa.



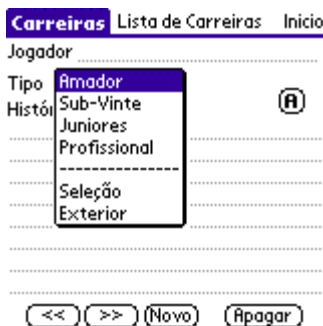
Aqui você tem acesso direto as ferramentas padrão do Palm.



Aqui você acrescenta os times que estarão disponíveis na ferramenta Campeonato.



Aqui você acrescenta os jogadores.



Aqui você organiza as informações da carreira de cada jogador do qual você é fã.

