

# HANDCASE

## MANUAL DO USUÁRIO

### DO

### D I A G N O S E

Este manual é intuitivo como nossos softwares, basta observar as imagens para entender como utilizar da melhor e mais eficiente forma. As telas seguem a ordem lógica da apresentação das ferramentas na interface de cada software.

#### Descritivo

Suite de 4 ferramentas médicas. As ferramentas abrangem o **esqueleto**, o **sistema circulatório**, os **sistemas reprodutivo feminino e masculino** e a **musculatura**, Com ele é fácil e rápido exemplificar e detalhar as informações de seus pacientes, esboçar diagnósticos por desenho. Um complemento poderoso para o software **Doutor**. Em português.

**1.0 - PALM OS 3.5 ou superior (uso da ram 188 KB)**

#### Requerimentos

Qualquer handheld que rode PALM OS;

Sistema PALM 3.5 ou superior;

Colorido;

#### Instalação

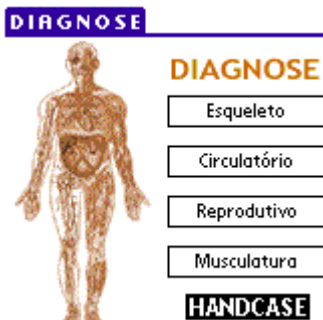
Se você recebeu o programa por e-mail, basta descompactar o zip na área de trabalho e dar um duplo clique no arquivo **diagnose.prc** a ferramenta de instalação do seu Palm irá abrir apresentando o arquivo a ser sincronizado, sincronize e pronto ou na próxima sincronização ele será instalado.



Você o reconhecerá pelo logo ao lado.

#### Ferramentas

Interface inicial



Aqui você escolhe a ferramenta que deseja usar.

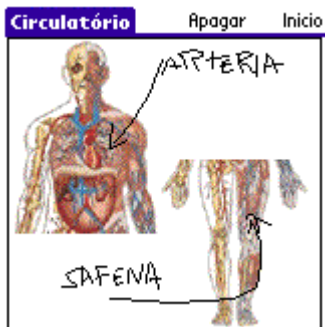
#### **Sugestão:**

Use-o para mostrar a seus pacientes os pontos de referência de possíveis problemas ou fontes de sintomas.

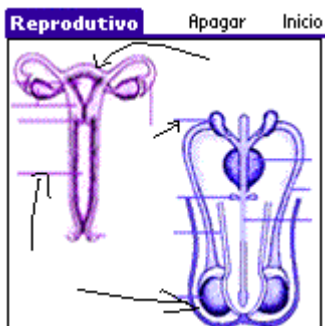
Importante: ele não salva o que você riscar na tela.



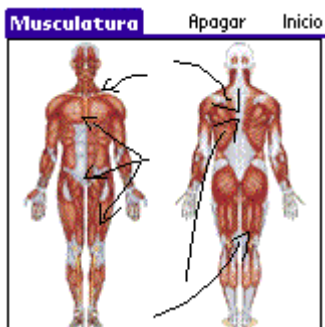
Aqui você esboça possíveis fraturas ou lesões.



Aqui você esboça possíveis obstruções ou lesões no coração.



Aqui você esboça possíveis problemas nos sistemas reprodutivos masculino e feminino.



Aqui você esboça possíveis lesões ou contraturas musculares.

Qualquer problema com o Software entre em contato com a HANDCASE [suporte@handycase.com](mailto:suporte@handycase.com)

[www.handycase.com](http://www.handycase.com)

© 2005/07 Copyright by HANDCASE