

HANDCASE

MANUAL DO USUÁRIO DO SWISS KNIFE

Este manual é intuitivo como nossos softwares, basta observar as imagens para entender como utilizar da melhor e mais eficiente forma.

As telas seguem a ordem lógica da apresentação das ferramentas na interface de cada software.

Descritivo

Este software é seu canivete suíço. Ele possui **21 ferramentas**, isto mesmo 21. Com ele você organiza as informações do seu carro, sua agenda, lembretes, serviços, estudo, saúde, despesas, prioridades, compras, tarefas, carreira, viagens, metas pessoais ou profissionais, sites, anotações, idéias, aniversários, extras, suas informações pessoais, diário oculto e ainda lista o que quiser

1.0 - Para todos modelos com Sistema Palm (uso da ram 179 KB)

Instalação

Se você recebeu o programa por e-mail, basta descompactar o zip na área de trabalho e dar um duplo clique no arquivo **Swiss_Knife.prc** a ferramenta de instalação do seu Palm irá abrir apresentando o arquivo a ser sincronizado, sincronize e pronto ou na próxima sincronização ele será instalado.

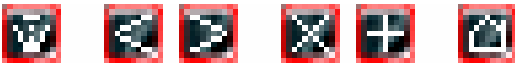


Você o reconhecerá pelo logo ao lado.

Interface inicial



Aqui você escolhe a ferramenta que deseja usar.



Este é o menu presente em todas as ferramentas.



Faz transferência das informações entre aparelhos Palm que possuam o Swiss Knife compartilhando-as.



Você acessa as páginas anteriores e seguintes onde registrou informações.



Você exclui as informações da página.



Você cria uma nova página em branco.

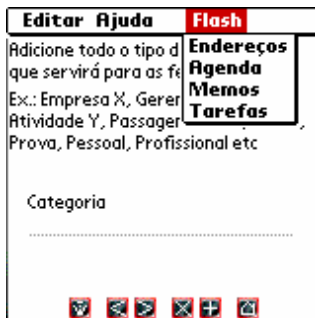


Você volta a tela inicial do Swiss Knife.



Menu padrão, basta copiar das outras ferramentas e colar no Swiss Knife informações e vice versa.

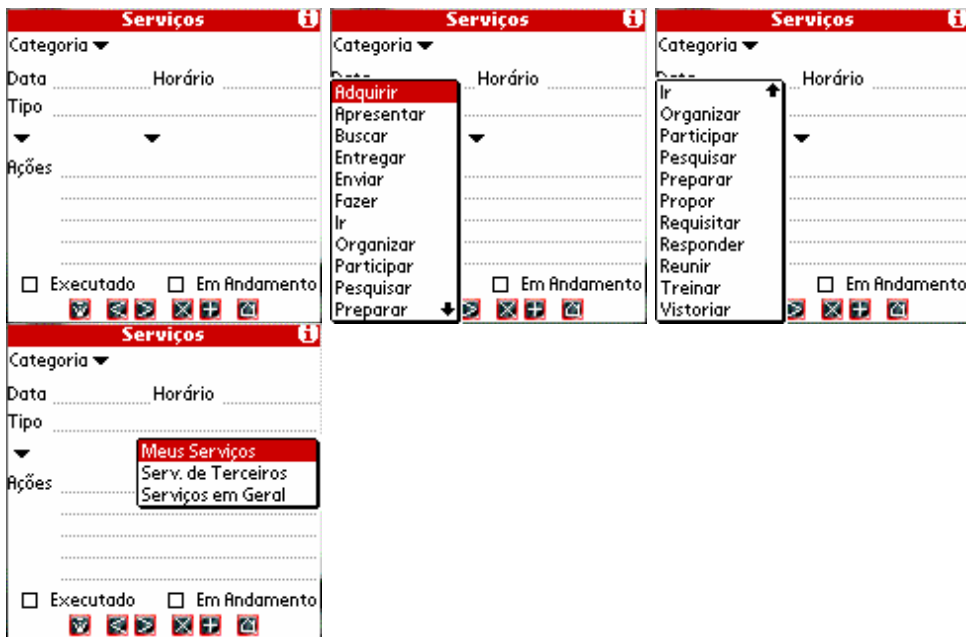
Obs.: Você poderá copiar do Memos de seu Palm toda a informação e colocar no Swiss Knife bem como copiar dele e colar no Memos para usar a partir do Palm Desktop.



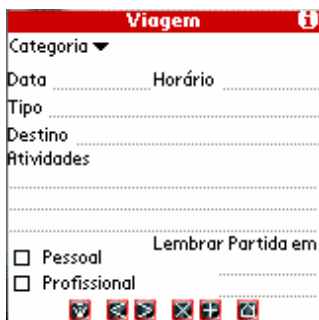
Aqui como nas telas das outras ferramentas você escolhe no menu e acessa as ferramentas padrão do Palm podendo ao fecha-las voltar direto para o Swiss Knife.



Manual Básico que você acessa na tela inicial (i) no topo direito.



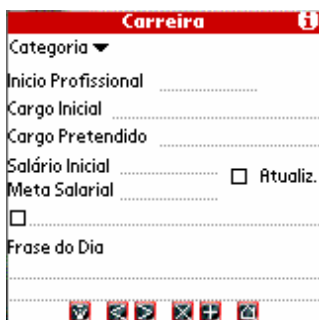
Aqui você organiza informações sobre serviços que presta ou que prestam a você;



Aqui você organiza as informações sobre suas viagens pessoais, familiares ou profissionais.



Aqui você organiza as informações sobre suas despesas.



Aqui você organiza as informações sobre sua carreira.

Lembrete ⓘ

Categoria ▼

Tipo |

Data Horário

Lembrar de

.....

.....

Lembrar em

.....

.....

⏏ ⏪ ⏩ ⏹ ⏪ ⏩ ⏹

Aqui você marca o que deseja ser lembrado no dia e hora marcados.

Estudo ⓘ

Categoria ▼

Data Atualizado

Cursos Feitos

.....

Cursos Pretendidos

.....

MBA

.....

.....

⏏ ⏪ ⏩ ⏹ ⏪ ⏩ ⏹

Aqui você organiza as informações sobre seus estudos.

Tarefas ⓘ

Categoria ▼

Data Horário

Tipo

.....

Ações Atualizadas

.....

.....

⏏ ⏪ ⏩ ⏹ ⏪ ⏩ ⏹

Aqui você organiza as suas tarefas.

<p>Prioridades ⓘ</p> <p>Categoria ▼</p> <p>Data Hora ▼</p> <p>Data Hora ▼</p> <p>Data Hora ▼</p> <p>Data Hora ▼</p> <p>.....</p> <p>.....</p> <p>.....</p> <p>⏏ ⏪ ⏩ ⏹ ⏪ ⏩ ⏹</p>	<p>Prioridades ⓘ</p> <p>Categoria ▼</p> <p>Data Hora ▼</p> <p>Data Hora ▼</p> <p>Data Hora ▼</p> <p>Data Hora ▼</p> <p>.....</p> <p>.....</p> <p>.....</p> <p>⏏ ⏪ ⏩ ⏹ ⏪ ⏩ ⏹</p>	<p>Prioridades ⓘ</p> <p>Categoria ▼</p> <p>Data Hora ▼</p> <p>Data Hora ▼</p> <p>Data Hora ▼</p> <p>Data Hora ▼</p> <p>.....</p> <p>.....</p> <p>.....</p> <p>⏏ ⏪ ⏩ ⏹ ⏪ ⏩ ⏹</p>
<p>Prioridades ⓘ</p> <p>Categoria ▼</p> <p>Data Hora ▼</p> <p>Data Hora ▼</p> <p>Data Hora ▼</p> <p>Data Hora ▼</p> <p>.....</p> <p>.....</p> <p>.....</p> <p>⏏ ⏪ ⏩ ⏹ ⏪ ⏩ ⏹</p>	<p>Prioridades ⓘ</p> <p>Categoria ▼</p> <p>Data Hora ▼</p> <p>Data Hora ▼</p> <p>Data Hora ▼</p> <p>Data Hora ▼</p> <p>.....</p> <p>.....</p> <p>.....</p> <p>⏏ ⏪ ⏩ ⏹ ⏪ ⏩ ⏹</p>	

Aqui você organiza as suas prioridades.

Idéias

Categoria ▼

Tipo

Data de Até






Objetivos

Roteiro

.....

.....

Descartada Aproveitada

Aqui você organiza suas idéias.

Metas

Categoria ▼

Data Horário

Título

Descrição

.....

.....

Pessoal Alcançada

Profissional Adiada

Aqui você define suas metas pessoais ou profissionais.

Aniversários

Categoria ▼

Aniversariante

Data do Aniversário





Amigo Sugestões de Presente

Parente

.....

Valor \$

.....

Aqui você organiza as informações sobre aniversários.

Lista

Categoria ▼

Data Horário

.....

.....

.....

.....

.....

.....

.....

Aqui você organiza em lista tudo de que precisar listar.

Compras

Categoria ▼

Data Hora

Local |

Itens

.....

Valor total - \$

Avisar Data do pagamento

Cartão Dinheiro

Aqui você organiza as informações sobre suas compras.

Qualquer problema com o Software entre em contato com a HANDCASE suporte@handycase.com

Acesse: www.handycase.com

© 2009 Copyright by HANDCASE