

# HANDCASE

## MANUAL DO USUÁRIO DO H A N D W O R L D

Este manual é intuitivo como nossos softwares, basta observar as imagens para entender como utilizar da melhor e mais eficiente forma.

As telas seguem a ordem lógica da apresentação das ferramentas na interface de cada software.

### Descritivo


Com este programa você terá numa única interface horários de até 4 cidades do mundo. Ajustando seu fuso quando em viagem, ou para saber no momento que horas são em determinada cidade. Todos os horários são ajustados automaticamente por Greenwich respeitando os horários de verão. Ainda oferece ferramenta de conversão de moedas em mais de 50 combinações. Em português.

### **1.0 - PALM OS 3.5 ou superior (uso da ram 252 KB)**

### Instalação

Se você recebeu o programa por e-mail, basta descompactar o zip na área de trabalho e dar um duplo clique no arquivo **Handworld.prc** a ferramenta de instalação do seu Palm irá abrir apresentando o arquivo a ser sincronizado, sincronize e pronto ou na próxima sincronização ele será instalado.

Se você comprou o cd basta usar o instalador ou acessar pelo Windows Explorer os diretórios, dar um duplo clique no arquivo **Handworld.prc**, a ferramenta de instalação do seu Palm irá abrir apresentando o arquivo a ser sincronizado, sincronize e pronto ou na próxima sincronização ele será instalado.



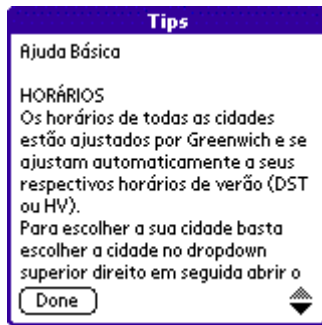
Você o reconhecerá pelo logo ao lado.

### Interface inicial

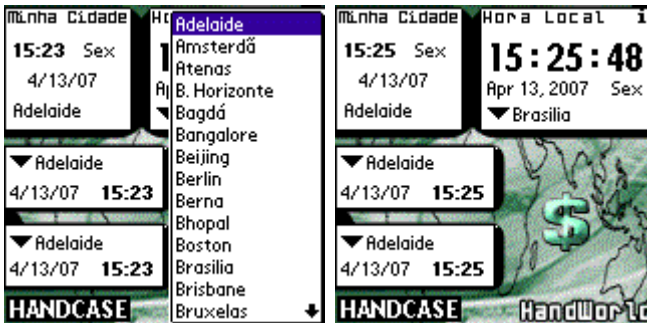


No HandWorld você visualiza várias datas e horários do mundo além de cidades brasileiras e faz conversão de moedas através do botão \$.

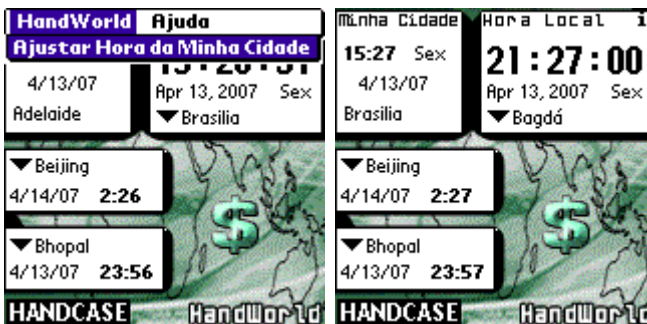
**Importante:** Ao usar o conversor atualize as bases de conversão para a cotação do dia.



Tela inicial do primeiro uso explicativa, ao clicar no ícone ⓘ terá acesso ao manual básico do HandWorld.



No primeiro carregamento do Handworld você vê o menu suspenso ativo, escolha a cidade.

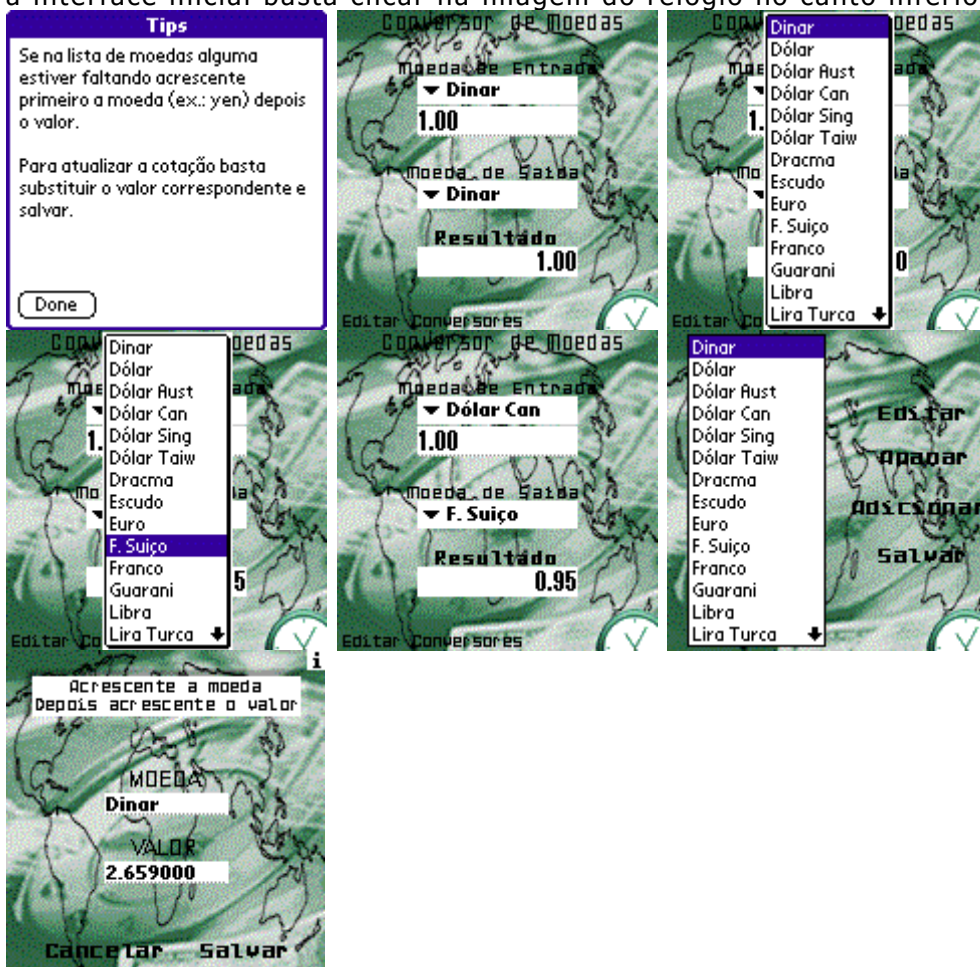


Agora para ajustar a hora da sua cidade use o menu suspenso e escolha a sua cidade, a cidade que você escolheu no início precisará ser reescolhida.



Para as outras cidades na lateral abaixo da sua cidade basta clicar no menu suspenso acima da data de cada uma, escolher e pronto.

Observe as telas abaixo para um passo a passo com o conversor. Observe que os botões estão escritos como por exemplo o editar conversores. Para voltar a interface inicial basta clicar na imagem do relógio no canto inferior direito da tela.



**Importante:** Ao usar uma base de cálculo errada para a conversão entre moedas o programa pode travar ou gerar mensagem de erro no resultado.

Qualquer problema com o Software entre em contato com a HANDCASE [suporte@handycase.com](mailto:suporte@handycase.com)

Acesse: [www.handycase.com](http://www.handycase.com)

© 2007 Copyright by HANDCASE