

# HANDCASE

## MANUAL DO USUÁRIO DO B I C H O S

Este manual é intuitivo como nossos softwares, basta observar as imagens para entender como utilizar da melhor e mais eficiente forma. As telas seguem a ordem lógica da apresentação das ferramentas na interface de cada software.

### Descritivo

Suite de 4 ferramentas. Organizador de todas as informações de seu bicho de estimação seja ele qual for. As ferramentas são: Despesas do bicho, agenda do bicho (veterinário, vacinação, banho, tosa etc), atividades do bicho e ficha de cada bicho. Avisa de datas para vacinação, tosa e outros cuidados. Em português.

1.0 - PALM OS 3.5 ou superior (uso da ram 83 KB)

### Requerimentos


Qualquer handheld que rode PALM OS;

Sistema PALM 3.5 ou superior;

### Instalação

Se você recebeu o programa por e-mail, basta descompactar o zip na área de trabalho e dar um duplo clique no arquivo **bichos.prc** a ferramenta de instalação do seu Palm irá abrir apresentando o arquivo a ser sincronizado, sincronize e pronto ou na próxima sincronização ele será instalado.

Se você comprou o cd basta usar o instalador ou acessar pelo Windows Explorer os diretórios, dar um duplo clique no arquivo **bichos.prc**, a ferramenta de instalação do seu Palm irá abrir apresentando o arquivo a ser sincronizado, sincronize e pronto ou na próxima sincronização ele será instalado.



Você o reconhecerá pelo logo ao lado.

### Ferramentas

#### Interface inicial



Aqui você escolhe a ferramenta que deseja usar.

### Adicionar Tipos Menu

Acrescente um Tipo, pode ser Cão, Gato, Pássaro, Peixe ou qualquer outro tipo de bicho.

[ Servirá para todas as ferramentas ]

Tipo: Pitboy

<< < > >>

Aqui você adiciona tipos de bichos de estimação ou seu nome.

### Despesas Menu

▼ Pitboy  
Data: 9/21/04  
Título: .....  
Despesa 1 .....  
Despesa 2 .....  
Despesa 3 .....   
Despesa 4 .....  
**Total** ..... 0

<< < > >>

Aqui você adiciona e calcula as despesas geradas pelo seu(s) bicho(s) de estimação.

### Lista de Despesas Menu


▼ Pitboy

Título	Data	Total
ração	9/21/04	0

<<

Aqui você visualiza a lista de despesas.

### Agenda Menu


Data: 9/21/04 **Lembrar**   
Assunto **Veterinário** .....  
▼ Pitboy  
Descritivo:  
Consulta preventiva  
.....  
.....  
.....

<< < > >>

Aqui você agenda os compromissos de seu bicho de estimação.

### Alarme da Agenda

Acrescente Data e Horário para este Lembrete.

 **9/21/04**  
**6:20 pm**

<<

Aqui você ajusta o alarme para ser lembrado pela agenda.

### Atividades

Menu

▼ Pitboy

Lembrar

Data: 9/21/04



Assunto: Alimentação

Cia

Competição

Cuidados

Exercícios

Exposição

Prioridade:

Urgent

Média

Baixa

ino

Concluída

Descritivo

Novo

<<

<

>


>>

Apagar

Aqui você organiza as atividades de seu bicho de estimação.

### Alarme do Atividades

Acrescente abaixo Dia e Hora que deseja ser avisado.

 **9/21/04**  
**7:30 pm**

<<

Aqui você ajusta o alarme para ser lembrado da atividade.

### Descritivo da Atividade

Menu

▼ Tempo de Gestação

Descritivo

|

.....

.....

.....

.....

.....

.....

.....

.....

.....

.....

.....

.....

.....

.....

.....

.....

.....

.....

.....

.....

.....

.....

.....

.....

.....

.....

<<

Limpar

Novo

<<

<

>

>>

Apagar

Aqui você descreve em detalhes as atividades de seu bicho de estimação.

**Ficha do Bicho** Menu

▼ Pitboy (Novo Bicho)

Data do Nascimento: 9/21/04

Nome do Bicho: .....

Descritivo: Macho Fêmea

| .....

.....

.....

.....

Tem Pedigree

Novo << < > >> Apagar

Aqui você organiza as informações do seu bicho de estimação.

Qualquer problema com o Software entre em contato com a HANDCASE [suporte@rwsk.com](mailto:suporte@rwsk.com)